

*Andelsselskabet
Klinting Vandværk*

*Årsrapport for 1/1 - 31/12 2011
48. regnskabsår*

*Ordinær generalforsamling afholdes
fredag den 30. marts 2012 kl. 19.00 på
Restaurant Stausø.*

Dagsorden:

- 1. Valg af dirigent, protokolfører og stemmetællere.*
- 2. Beretning*
- 3. Årsrapport og budget for næste år.*
- 4. Behandling af indkomne forslag.
Vedtægtsændring (jf. hjemmesiden)*
- 5. Valg af bestyrelsesmedlemmer og suppleanter.
Kent Mortensen
Niels Jaedeke*
- 6. Valg af revisorer.*
- 7. Eventuelt.*

Indlæg ved landsformand F.V.D. Ole Wiil

*Efter generalforsamlingen er vandværket vært
ved en let anretning.*

Partner Revision Vest as · Esbjerg

● Bavnehøjvej 6 ● 6700 Esbjerg ● esbjerg@partnerrevisionvest.dk ● Tlf. 75 18 16 66 ● Fax 75 18 06 60

Partner Revision Vest as er desuden repræsenteret ved kontorer i Varde og Olgod

Indholdsfortegnelse

	Side
Ledelsespåtegning	3
Revisionspåtegning afgivet af uafhængig revisor	4
Selskabsoplysninger	5
Ledelsesberetning og hovedtal	6
Anvendt regnskabspraksis	8
Resultatopgørelse	10
Aktiver.....	11
Passiver.....	12
Pengestrømsopgørelse	13
Noter til årsrapporten.....	14
Budget 1/1 – 31/12 2012	18
Noter til budgettet.....	19 - 20

Ledelsespåtegning

Bestyrelsen har dags dato behandlet og godkendt årsrapporten for 1. januar til 31. december 2011 for Andelsselskabet Klinting Vandværk.

Årsrapporten er aflagt i overensstemmelse med årsregnskabsloven og suppleret med noter.

Vi anser den valgte regnskabspraksis for hensigtsmæssig, således at årsrapporten giver et retvisende billede af andelsselskabets aktiver og passiver, den finansielle stilling samt resultatet og pengestrømme.

Ingen af andelsselskabets aktiver er pantsat eller behæftet med ejendomsforbehold udover de i årsrapporten anførte, og der påhviler ikke vandværket eventualforpligtelser, som ikke fremgår af årsrapporten.

Årsrapporten indstilles til generalforsamlingens godkendelse.

Klinting, den 23. februar 2012

Daglig ledelse:




Jens Kruse Madsen
(vandværksbestyrer)



Vinni Marianne Rasmussen
(kontorassistent)


Bestyrelsen:



Kristian Nielsen
(formand)




Knud Christensen



Karl Aage Hansen




Martha Petersen



Kent Mortensen



Christian Møller



Niels Jaedeke

Revisionspåtegning afgivet af uafhængig revisor

Til forbrugerne i Andelsselskabet Klinting Vandværk

Påtegning på årsregnskabet

Vi har revideret årsregnskabet for Klinting Vandværk for regnskabsåret 1. januar - 31. december 2011, omfattende resultatopgørelse, balance, pengestrømsopgørelse og noter. Årsregnskabet udarbejdes efter årsregnskabsloven suppleret med yderligere noter og opgørelser.

Ledelsens ansvar for årsrapporten

Ledelsen har ansvaret for udarbejdelse et årsregnskab, der giver et retvisende billede i overensstemmelse med årsregnskabsloven. Ledelsen har endvidere ansvaret for den interne kontrol, som ledelsen anser for nødvendig for at udarbejde et årsregnskab uden væsentlig fejlinformation, uanset om denne skyldes besvigelser eller fejl.

Revisors ansvar

Vores ansvar er at udtrykke en konklusion om årsregnskabet på grundlag af vor revision. Vi har udført revisionen i overensstemmelse med internationale standarder om revision og yderligere krav ifølge dansk revisorlovgivning. Dette kræver, at vi overholder etiske krav samt planlægger og udfører revisionen for at opnå høj grad af sikkerhed for, at årsregnskabet er uden væsentlig fejlinformation.

En revision omfatter udførelse af revisionshandlinger for at opnå revisionsbevis for beløb og oplysninger i årsregnskabet. De valgte revisionshandlinger afhænger af revisors vurdering, herunder vurderingen af risici for væsentlig fejlinformation i årsregnskabet, uanset om denne skyldes besvigelser eller fejl. Ved risikovurderingen overvejer revisor interne kontroller, der er relevante for virksomhedens udarbejdelse af et årsregnskab, der giver et retvisende billede. Formålet hermed er at udforme revisionshandlinger, der er passende efter omstændighederne, men ikke at udtrykke en konklusion om effektiviteten af virksomhedens interne kontrol. En revision omfatter endvidere vurdering af, om ledelsens valg af regnskabspraksis er passende, om ledelsens regnskabsmæssige skøn er rimelige samt den samlede præsentation af årsregnskabet

Det er vores opfattelse, at det opnåede revisionsbevis er tilstrækkeligt og egnet som grundlag for vor konklusion.

Vor revision har ikke omfattet budgettallene for 2012.

Revisionen har ikke givet anledning til forbehold.

Konklusion

Det er vores opfattelse, at årsregnskabet giver et retvisende billede af selskabets aktiver, passiver og finansielle stilling pr. 31. december 2011, samt af resultatet af selskabets aktiviteter og pengestrømme for regnskabsåret 1. januar - 31. december 2011 er i overensstemmelse med lovgivningen og anerkendte regnskabsprincipper.

Esbjerg, den 23. februar 2012

PARTNER REVISION VEST / REGISTREREDE REVISORER



Egon Nissen
registreret revisor

Selskabsoplysninger

Selskabet: Andelselskabet Klinting Vandværk
Skovvej 10
6830 Nørre Nebel

Tlf.nr.: 75 28 91 44
CVR-nr.: 85 38 08 18
Mail adr. info@klinting-vand.dk
Hjemmeside: www.klinting-vand.dk
Kommune: Varde

Bestyrelse: Kristian Nielsen (formand)
Karl Aage Hansen
Knud Christensen
Kent Mortensen
Martha Petersen
Christian Møller
Niels Jaedeke

Daglig leder: Jens Kruse Madsen

Kontorassistent: Vinni Marianne Rasmussen


Vandanalyser: Eurofins Miljø A/S

Revision: Partner Revision Vest as
Jens Larsen

Pengeinstitut: Sparekassen for Nørre Nebel og Omegn

Årsrapporten for 1/1 – 31/12 2011 og bilagsmaterialet 2011 er gennemgået af folkevalgt revisor uden bemærkninger.

Klinting, den 23/2 2012



Jens Larsen

Årsrapporten er forelagt og godkendt på ordinær generalforsamling den 30. marts 2012.

Dirigent: _____

Ledelsesberetning og hovedtal

Igen er et år gået, et hektisk år med sammenlægninger med Sdr. Bork og Henne Stationsby.

Der er afholdt 4 bestyrelsesmøder, et møde i Vandrådet i Varde kommune i årets løb, desuden har vi haft et par møder med Varde Forsyning aktualiseret af planerne om forsyningen fra Klinting Vandværk til Sdr. Bork og Henne St. Vi blev orienteret om den foreliggende struktur analyse for Varde Forsyning.

Ledningsarbejdet på Bork Mærsk og ringforbindelsen med Sdr. Bork ledningen er afsluttet, det blev en del dyrere da vi undervejs valgte at udskifte stikledninger på Bork Mærsk, nu hvor vi alligevel lagde ny hovedledning, så nu er det hele up to date.

Vi har også fået ekstra udgifter i Henneby på grund af kloakeringen, her har vi også valgt at renovere hvor der er opgravet og enkelte steder er vandledningen blevet gravet over.

Ledningen fra Henneby til Kløvbakken og videre til Henne St., samt ledningen fra Stausø er også sammenkoblet, så ringforbindelsen her er også færdig. Ledningen fra Henneby er koblet sammen med forbrugerne i Henne Kirkeby hvor stikledninger er udskiftet ved alle berørte langs den nye ledning. Det har givet ekstra udgifter, men det er trods alt billigere at få det ordnet når der er opgravet.

Sdr. Bork Blev tilkoblet den 18-11-2011 og det kører som det skal.

Henne St. blev tilkoblet den 12-01-2012 og det kører også som det skal.

Der har været målerkontrol af et parti og de er godkendt til at sidde i tre år mere.

Vandspildet i 2011 sluttede på 1,17 % hvilket må siges at være meget fint.

I foråret fik vi ny kontorassistent Vinni efter at Dorte valgte at stoppe, det fungerer rigtig godt. På generalforsamlingen valgte Frede Frederiksen at stoppe efter ni år. En tak til ham for et godt samarbejde, nyvalgt blev Martha Petersen og suppleant Kr. Møller som nu er bestyrelsesmedlem efter Jens L Christensens død. Tak til hele bestyrelsen for et godt samarbejde.

Til slut en stor tak til Jens og Vinni for det store arbejde de har haft med indkørslen og sammenlægninger med de nye forbrugere. Ikke mindst Jens' arbejde med at følge alle ledningsarbejder i hele forsyningsområdet.

En stor tak til vore leverandører og entreprenører for deres villighed til at udføre arbejde når det kræves.

Formand Kristian Nielsen

Ledelsesberetning og hovedtal (i t.kr.)

	2009	2010	2011
Resultat	-120	304	266
Tilslutningsafgifter	31	262	581
Investeringer anlæg.....	5	808	2.803
Likvid beholdning.....	1.747	2.930	-655
Obligationsbeholdning.....	3.480	2.332	3.908
Vandfakta m³			
Udpumpet	673.332	681.955	653.720
Heraf Varde Kommune.....	-337.022	-341.678	-333.384
Egne forbrugere	336.310	340.277	320.336
Godskrevet.....	-1.017	0	0
Forbrug afregnet	315.056	315.809	316.598
Spild	20.237	24.468	3.738
Spildprocent.....	6,0	7,2	1,2

Klinting Vandværk har i 2011 opkrævet følgende beløb for det offentlige:

	2009	2010	2011
Salgsmoms.....	1.094	1.177	1.276
Vandskat	1.575	1.580	1.571
A-skat og AM-bidrag.....	187	183	173
I alt	2.856	2.940	3.020

Anvendt regnskabspraksis

Regnskabsgrundlag

Årsrapporten for Andelsselskabet Klinting Vandværk for 2011 er aflagt i overensstemmelse med årsregnskabslovens bestemmelser for regnskabsklasse B.

Den anvendte regnskabs- og vurderingsprincipper er uændret i forhold til forrige år.

Resultatopgørelse

Resultatopgørelsen er opstillet artsopdelt.

Indtægtskriterium

I resultatopgørelsen indregnes indtægter i takt med at de indtjenes, herunder indregnes værdireguleringer af finansielle aktiver og forpligtelser. Indtægter og udgifter er periodiseret således, at de dækker perioden frem til regnskabsårets udløb.

Skat

Årets skat er beregnet til kr. 0, idet principperne for skattemæssige afskrivninger endnu ikke er fastsat af Skatterådet.

Udskudt skat er beregnet til kr. 0 jf. foranstående.

BALANCEN

Materielle anlægsaktiver

Grunde og bygninger, hovedanlæg, ledningsnet, varebil samt inventar og edb måles til kostpris med fradrag af akkumulerede afskrivninger.

Afskrivningsgrundlaget er kostpris med fradrag af forventet restværdi efter afsluttet brugstid.

Der afskrives ikke på grunde. Kostprisen omfatter anskaffelsesprisen samt omkostninger direkte tilknyttet anskaffelsen indtil det tidspunkt, hvor aktivet er klar til at blive taget i brug.

Der foretages lineære afskrivninger baseret på følgende vurdering af aktivernes forventede brugstider:

Bygninger excl. grunde:	30 år
Hovedanlæg:	20 år
Ledningsnet:	20 år
Inventar:	5 år
Edb: 3 år	
Varebil:	5 år

Aktiver med en kostpris på under kr. 12.300 pr. enhed indregnes som omkostninger i resultatopgørelsen i anskaffelsesåret.

Finansielle anlægsaktiver

Værdipapirer er opført til kursværdi på balancetidspunktet.

Tilgodehavender

Tilgodehavender nedskrives med hensættelser til imødegåelse af tab foretaget på grundlag af individuel vurdering.

Anvendt regnskabspraksis

Gældsforpligtelser

Gæld er målt til amortiseret kostpris svarende til nominel værdi.

Blaabjerg Kommunale Vandforsyning har oprindeligt betalt et bidrag på kr. 2.985.000 i 2002 til opførelse af hovedanlægget. Bidraget nedskrives lineært over 20 år svarende til kr. 149.250 p.a.

Bringes leveringsaftalen til ophør indenfor 20 år, forpligtiger vandværket sig til at tilbagebetale den uafskrevne del af bidraget.

Tilslutningsafgifter

Tilslutningsafgifter tillægges egenkapitalen.

Resultatopgørelse

Note	2011	2010 i t.kr.
Indtægter		
1 Salg af vand og assistance m.m.	2.978.866	2.918
2 Produktionsomkostninger.....	438.361	419
3 Øvrige driftsomkostninger.....	1.579.957	1.629
	2.018.318	2.048
Bruttofortjeneste.....		
4 Administrationsomkostninger	960.548	870
	250.569	219
Resultat før afskrivninger.....		
5 Afskrivninger m.m.	709.979	651
	559.096	419
Resultat før finansielle poster.....		
6 Renteindtægter.....	150.883	232
7 Renteudgifter	221.885	182
	107.152	111
	114.733	71
Resultat før skat.....		
Skat.....	265.616	303
	0	0
Årets resultat.....	265.616	303

Som overføres til egenkapitalen.

Aktiver

Note		2011	2010 i t.kr.
	ANLÆGSAKTIVER		
	Materielle anlægsaktiver		
8	Hovedanlæg.....	3.499.003	3.796
9	Bygninger og installationer	943.849	990
10	Ledningsnet	5.151.329	2.666
11	Inventar og EDB.....	42.520	59
12	Varebil.....	81.326	112
		<hr/>	<hr/>
		9.718.027	7.623
		<hr/>	<hr/>
	Finansielle anlægsaktiver	3.908.265	2.332
		<hr/>	<hr/>
	ANLÆGSAKTIVER I ALT	13.626.292	9.955
		<hr/> <hr/>	<hr/> <hr/>
	OMSÆTNINGSAKTIVER		
	Tilgodehavender		
	Tilgodehavender forbrugere m.m.	945.745	263
	Tilgodehavende moms.....	421.296	150
	Periodeafgrænsningsposter.....	4.725	69
		<hr/>	<hr/>
		1.371.766	482
		<hr/>	<hr/>
	Likvid beholdning		
	Sparekassen for Nr. Nebel og Omegn, kt. 475904	0	1.000
	Sparekassen for Nr. Nebel og Omegn, kt. 586706	9.720	1.637
	Sparekassen for Nr. Nebel og Omegn, kt. 355143	0	293
		<hr/>	<hr/>
		9.720	2.930
		<hr/>	<hr/>
	OMSÆTNINGSAKTIVER I ALT	1.381.486	3.412
		<hr/> <hr/>	<hr/> <hr/>
	AKTIVER I ALT.....	15.007.778	13.367
		<hr/> <hr/>	<hr/> <hr/>

Passiver

Note	2011	2010 i t.kr.
Egenkapital		
	8.420.291	7.854
	265.616	304
	581.148	262
	9.267.055	8.420
Langfristede gældsforpligtelser		
13	2.474.001	2.587
14	1.604.750	1.754
	4.078.751	4.341
Kortfristede gældsforpligtelser		
13	113.434	109
14	149.250	149
	609.324	227
	23.580	19
	71.274	70
	30.120	32
	664.990	0
	1.661.972	606
	5.740.723	4.947
	15.007.778	13.367
15		
16		

Pengestrømsopgørelse (i t.kr.)

	2011	2010
DRIFTENS LIKVIDITETSVIRKNING		
Selvfinansiering		
Årets resultat.....	266	304
Afskrivninger.....	708	568
	974	872
Ændring i		
Tilgodehavender.....	-890	-5
Skyldige omkostninger m.m.....	391	-28
	475	839
Investeringer		
Investering i materielle anlægsaktiver.....	-2.803	-808
Investering i finansielle anlægsaktiver.....	-1.576	1.148
	-4.379	340
Finansiering		
Tilslutningsafgifter.....	581	262
Afdrag på gæld til realkreditinstitut.....	-113	-109
Nedskrivning hovedanlægsforpligtelse.....	-149	-149
	319	4
Årets ændring i likvide midler	-3.585	1.183
Likvide midler primo.....	2.930	1.747
	-655	2.930
Likvide midler ultimo	-655	2.930

Noter til årsrapporten

Note	2011	2010 i t.kr.
1 Salg af vand og assistance m.m.		
Vandbidrag	2.295.648	2.286
Gebyrer	77.079	70
Forbrugeroplysninger Varde Kommune.....	66.057	63
Vandbidrag Varde Kommune.....	540.082	499
Salg af vand og assistance m.m. i alt	2.978.866	2.918
2 Produktionsomkostninger		
Elforbrug – afgifter.....	255.281	242
Vandanalyser	47.797	67
Teknisk assistance ingeniør	97.743	103
Jordleje m.m.	7.820	7
Vandmålere m.m.	29.720	0
Produktionsomkostninger i alt	438.361	419
3 Øvrige driftsomkostninger		
Konkurrencestyrelsen	31.442	45
Vedligeholdelse og reparationer ledningsnet	333.566	455
Vedligeholdelse og reparationer hovedanlæg.....	171.351	136
Indvindingstilladelser	245.700	242
Forsikringer	29.214	24
Kontingenter og abonnement	15.963	17
Lønninger og feriepenge.....	610.694	582
Pensioner	73.908	72
ATP og løndata m.m.....	16.472	15
Kørselsgodtgørelse	0	1
Bil drift	44.197	40
Kursus.....	7.450	0
Øvrige driftsomkostninger i alt	1.579.957	1.629
4 Administrationsomkostninger		
Kontorartikler og porto.....	42.023	31
Telefon.....	19.362	22
Revision samt regnskabsudarbejdelse	47.500	46
Rådgivningsassistance	30.000	0
Arbejdstøj	2.793	2
Tab på forbruger.....	-2.492	0
Generalforsamling og møder.....	32.211	21
Edb-omkostninger	69.648	84
Øvrige.....	9.524	13
Administrationsomkostninger i alt	250.569	219

Noter til årsrapporten

Note	2011	2010
5 Afskrivninger		
Hovedanlæg.....	297.417	297
Bygninger og installationer	46.353	46
Ledningsnet	317.682	178
Inventar og EDB.....	16.286	16
Varebil	30.608	31
Nedbringelse af bidragsforpligtelse.....	-149.250	-149
Afskrivninger i alt.....	559.096	419
6 Renteindtægter		
Obligationer incl. kursreguleringer	199.246	117
Sparekasseindestående	22.639	65
Renteindtægter i alt.....	221.885	182
7 Renteudgifter		
Kommunekreditlån.....	106.779	111
Leverandører	373	0
Renteudgifter i alt.....	107.152	111
8 Hovedanlæg		
Anskaffelsessum primo	5.948.339	5.948
Tilgang i årets løb.....	0	0
Anskaffelsessum ultimo.....	5.948.339	5.948
Afskrivninger primo	2.151.919	1.855
Årets afskrivninger.....	297.417	297
Afskrivninger ultimo	2.449.336	2.152
Regnskabsmæssig værdi ultimo	3.499.003	3.796

Noter til årsrapporten

Note	2011	2010
9 Bygninger og installationer		
Anskaffelsessum primo	1.390.591	986
Tilgang i årets løb	0	405
Anskaffelsessum ultimo	1.390.591	1.391
Afskrivninger primo	400.389	355
Årets afskrivninger	46.353	46
Afskrivninger ultimo	446.742	401
Regnskabsmæssig værdi ultimo	943.849	990
10 Ledningsnet		
Anskaffelsessum primo	3.550.561	3.213
Tilgang i årets løb	2.803.083	337
Anskaffelsessum ultimo	6.353.644	3.550
Afskrivninger primo	884.633	706
Årets afskrivninger	317.682	178
Afskrivninger ultimo	1.202.315	884
Regnskabsmæssig værdi ultimo	5.151.329	2.666
11 Inventar og edb		
Anskaffelsessum primo	158.977	93
Tilgang i årets løb	0	66
Anskaffelsessum ultimo	158.977	159
Afskrivninger primo	100.171	84
Årets afskrivninger	16.286	16
Afskrivninger ultimo	116.457	100
Regnskabsmæssig værdi ultimo	42.520	59

Noter til årsrapporten

Note	2011	2010
12 Varebil		
Anskaffelsessum primo	191.000	191
Tilgang i året løb	0	0
	191.000	191
Anskaffelsessum ultimo	191.000	191
Afskrivninger primo	79.066	48
Årets afskrivninger	30.608	31
	109.674	79
Afskrivninger ultimo	81.326	112
Regnskabsmæssig værdi ultimo	81.326	112
13 Gæld til realkreditinstitut		
Restgæld primo.....	2.587.435	2.696
Heraf nedbringelse i 2012	113.434	-109
	2.474.001	2.587
Restgæld ultimo	2.474.001	2.587
14 Hovedanlægsforpligtelse		
Restgæld primo.....	1.754.000	1.903
Heraf nedbringelse i 2012 (1/20 af kr. 2.985.000)	-149.250	-149
	1.604.750	1.754
Hovedanlægsforpligtelse ultimo	1.604.750	1.754
15 Eventualposter		
Eventualforpligtelser		
Vandværket har indgået aftale om at hovedanlægsbidragets uafskrevne del tilbagebetales ved ophør af aftalen inden år 2022.		
16 Pantsætninger og sikkerhedsstillelser		
Til sikkerhed for gæld til Sparekassen for Nr. Nebel og Omegn stor t.kr. 665 er der givet pant i aktier og obligationer, hvis regnskabsmæssige værdi udgør t.kr. 3.908.		

Budget 1/1 – 31/12 2012 (i t.kr.)

Note	Realiseret 2011	Budget 2011	Budget 2012
Indtægter			
1 Salg af vand og assistance m.m.....	2.979	2.925	3.300
2 Produktionsomkostninger.....	-438	-468	-550
3 Øvrige driftsomkostninger.....	-1.580	-2.198	-1.720
	-2.018	-2.666	-2.270
Bruttofortjeneste.....	961	259	1.030
4 Administrationsomkostninger	-251	-239	-380
Resultat før afskrivninger.....	710	20	650
5 Afskrivninger m.m.	-559	-469	-709
Resultat før finansielle poster.....	151	-449	59
Renteindtægter.....	222	170	200
Renteudgifter	-107	-107	-102
	115	63	98
Årets resultat.....	266	-386	39
Anlægsudgifter.....	2.803	1.000	2.000
Tilslutningsafgifter	581	700	700

Noter til budgettet (i t.kr.)

	Reali- seret 2011	Budget 2011	Budget 2012
1 Salg af vand og assistance			
Vandbidrag	2.296	2.270	2.630
Gebyrer.....	77	70	70
Vandbidrag Varde Kommune.....	540	520	530
Forbrugeroplysninger	66	65	70
	<u>2.979</u>	<u>2.925</u>	<u>3.300</u>
Salg af vand og assistance i alt.....	<u>2.979</u>	<u>2.925</u>	<u>3.300</u>
2 Produktionsomkostninger			
Elforbrug - afgifter	255	260	320
Vandanalyser	47	50	51
Teknisk assistance	98	120	120
Jordleje	8	8	9
Vandmålere	30	30	50
	<u>438</u>	<u>468</u>	<u>550</u>
Produktionsomkostninger i alt.....	<u>438</u>	<u>468</u>	<u>550</u>
3 Øvrige driftsomkostninger			
Benchmarked.....	31	45	40
Vedligeholdelse og reparationer ledningsnet	334	1.000	500
Vedligeholdelse og reparationer hovedanlæg.....	171	130	320
Indvindingstilladelser	246	250	0
Forsikringer	29	25	30
Kontingenter og abonnement	16	17	18
Lønninger og feriepenge.....	611	600	660
Pensioner	74	75	80
ATP og løndata.....	16	15	17
Kørselsgodtgørelse og bildrift.....	44	41	50
Øvrige.....	8	0	5
	<u>1.580</u>	<u>2.198</u>	<u>1.720</u>
Øvrige driftsomkostninger i alt.....	<u>1.580</u>	<u>2.198</u>	<u>1.720</u>

Noter til budgettet (i t.kr.)

	Reali- seret 2011	Budget 2011	Budget 2012
4 Administrationsomkostninger			
Kontor og porto	42	40	45
Telefon.....	19	22	27
Advokat og revision	48	50	50
Rådgivningsassistance.....	30	45	45
Arbejdstøj	3	2	3
Tab på forbrugere	-2	0	0
Generalforsamling og møder	32	25	35
Edb-omkostninger	70	40	160
Øvrige.....	9	15	15
	<hr/>	<hr/>	<hr/>
Administrationsomkostninger i alt	251	239	380
	<hr/> <hr/>	<hr/> <hr/>	<hr/> <hr/>
5 Afskrivninger			
Hovedanlæg	297	297	297
Bygninger og installationer	46	46	46
Ledningsnet	318	228	468
Inventar og EDB.....	16	16	16
Varebil.....	31	31	31
Nedbringelse af bidragsforpligtelse.....	-149	-149	-149
	<hr/>	<hr/>	<hr/>
Afskrivninger i alt	559	469	709
	<hr/> <hr/>	<hr/> <hr/>	<hr/> <hr/>