

Andelsselskabet Klinting Vandværk

Årsrapport for 1/1 - 31/12 2010 47. regnskabsår

Ordinær generalforsamling afholdes
fredag den 15. april 2011 kl. 19.00 på
Restaurant Stausø.

Dagsorden:

1. Valg af dirigent, protokolfører og stemmetællere.
2. Beretning
3. Årsrapport og budget for næste år.
4. Behandling af indkomne forslag.
5. Valg af bestyrelsesmedlemmer og suppleanter.
Frede Frederiksen
Jens L. Christensen
6. Valg af revisorer.
7. Eventuelt.

Efter generalforsamlingen er vandværket vært
ved en let anretning.

Partner Revision Vest as · Esbjerg

● Bavnehøjvej 6 ● 6700 Esbjerg ● esbjerg@partnerrevisionvest.dk ● Tlf. 75 18 16 66 ● Fax 75 18 06 60

Partner Revision Vest as er desuden repræsenteret ved kontorer i Varde og Ølgod

Indholdsfortegnelse

	Side
Ledelsespåtegning	3
Revisionspåtegning afgivet af uafhængig revisor	4
Selskabsoplysninger	5
Ledelsesberetning og hovedtal.....	6
Anvendt regnskabspraksis	8
Resultatopgørelse	10
Aktiver	11
Passiver.....	12
Pengestrømsopgørelse	13
Noter til årsrapporten.....	14
Budget 1/1 – 31/12 2011	18
Noter til budgettet	19 - 20

Ledelsespåtegning

Bestyrelsen har dags dato behandlet og godkendt årsrapporten for 1. januar til 31. december 2010 for Andelsselskabet Klinting Vandværk.

Årsrapporten er aflagt i overensstemmelse med årsregnskabsloven og suppleret med noter.


Vi anser den valgte regnskabspraksis for hensigtsmæssig, således at årsrapporten giver et retvisende billede af andelsselskabets aktiver og passiver, den finansielle stilling samt resultatet og pengestrømme.

Ingen af andelsselskabets aktiver er pantsat eller behæftet med ejendomsforbehold udover de i årsrapporten anførte, og der påhviler ikke vandværket eventualforpligtelser, som ikke fremgår af årsrapporten.

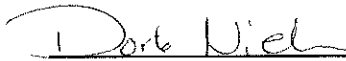
Årsrapporten indstilles til generalforsamlingens godkendelse.

Klinting, den 10. februar 2011

Daglig ledelse:



Jens Kruse Madsen
(vandværksbestyrer)




Dorte Nielsen
(kontorassistent/kasserer)


Bestyrelsen:



Kristian Nielsen
(formand)




Knud Christensen




Karl Aage Hansen




Frede Frederiksen



Kent Mortensen



Jens L. Christensen



Niels Jaedeke

Revisionspåtegning afgivet af uafhængig revisor

Til forbrugerne i Andelsselskabet i Klinting Vandværk

Vi har revideret årsrapporten for Klinting Vandværk for regnskabsåret 1. januar - 31. december 2010, omfattende ledelsespåtegning, ledelsesberetning, anvendt regnskabspraksis, resultatopgørelse, balance, egenkapitalopgørelse, pengestrømsopgørelse og noter. Årsrapporten aflægges efter årsregnskabsloven.

Ledelsens ansvar for årsrapporten

Ledelsen har ansvaret for at udarbejde og aflægge en årsrapport, der giver et retvisende billede i overensstemmelse med årsregnskabsloven. Dette ansvar omfatter udformning, implementering og opretholdelse af interne kontroller, der er relevante for at udarbejde og aflægge en årsrapport, der giver et retvisende billede uden væsentlig fejlinformation, uanset om fejlinformationen skyldes besvigelser eller fejl samt valg og anvendelse af hensigtsmæssig regnskabspraksis og udøvelse af regnskabsmæssige skøn, som er rimelige efter omstændighederne.

Revisors ansvar og den udførte revision

Vort ansvar er at udtrykke en konklusion om årsrapporten på grundlag af vor revision. Vi har udført vor revision i overensstemmelse med danske revisionsstandarder. Disse standarder kræver, at vi lever op til etiske krav samt planlægger og udfører revisionen med henblik på at opnå høj grad af sikkerhed for, at årsrapporten ikke indeholder væsentlig fejlinformation.

En revision omfatter handlinger for at opnå revisionsbevis for de beløb og oplysninger, der er anført i årsrapporten. De valgte handlinger afhænger af revisors vurdering, herunder vurderingen af risikoen for væsentlig fejlinformation i årsrapporten, uanset om fejlinformationen skyldes besvigelser eller fejl. Ved risikovurderingen overvejer revisor interne kontroller, der er relevante for selskabets udarbejdelse og aflæggelse af en årsrapport, der giver et retvisende billede, med henblik på at udforme revisionshandling, der er passende efter omstændighederne, men ikke med det formål at udtrykke en konklusion om effektiviteten af selskabets interne kontrol. En revision omfatter endvidere stillingtagen til, om den af ledelsen anvendte regnskabspraksis er passende, om de af ledelsen udøvede regnskabsmæssige skøn er rimelige samt en vurdering af den samlede præsentation af årsrapporten.

Det er vor opfattelse, at det opnåede revisionsbevis er tilstrækkeligt og egnet som grundlag for vor konklusion.

Vor revision har ikke omfattet budgettallene for 2011.

Intet forbehold

Revisionen har ikke givet anledning til forbehold.

Konklusion

Det er vor opfattelse, at årsrapporten giver et retvisende billede af selskabets aktiver, passiver og finansielle stilling pr. 31. december 2010 samt af resultatet af selskabets aktiviteter og pengestrømme for regnskabsåret 1. januar - 31. december 2010 i overensstemmelse med lovgivningen og anerkendte regnskabsprincipper.

Esbjerg, den 10. februar 2011

PARTNER REVISION VEST / REGISTREREDE REVISORER



Max Marbæk
registreret revisor

Selskabsoplysninger

Selskabet: Andelsselskabet Klinting Vandværk
Skovvej 10
6830 Nørre Nebel

Tlf.nr.: 75 28 91 44
CVR-nr.: 85 38 08 18
Mail adr. info@klinting-vand.dk
Hjemmeside: www.klinting-vand.dk
Kommune: Varde

Bestyrelse: Kristian Nielsen (formand)
Karl Aage Hansen
Knud Christensen
Kent Mortensen
Frede Frederiksen
Jens L. Christensen
Niels Jaedeke

Daglig leder: Jens Kruse Madsen

**Kontorassistent/
kasserer:** Dorte Nielsen

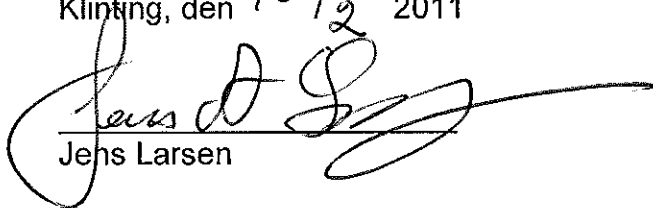
Vandanalyser: Eurofins Miljø A/S

Revision: Partner Revision Vest as
Jens Larsen

Pengeinstitut: Sparekassen for Nørre Nebel og Omegn

Årsrapporten for 1/1 – 31/12 2010 og bilagsmaterialet 2010 er gennemgået af folkevalgt revisor uden bemærkninger.

Klinting, den 10/12 2011


Jens Larsen

Årsrapporten er forelagt og godkendt på ordinær generalforsamling den 15. april 2011.

Dirigent: _____

Ledelsesberetning og hovedtal

Igen et år er gået, der har været afholdt 4 bestyrelsesmøder samt 1 møde i Vandrådet i Varde Kommune i årets løb.

Der var en del frostsprængninger først på året og nu igen sidst på året, der vil nok komme flere hen mod foråret.

De renoveringsopgaver som var sat i gang er afsluttet.

I august blev der fundet coliforme bakterier i vores vandprøver, hvorefter der blev sat undersøgelse i gang for at finde synderen. Der blev taget prøver af alle borer og tanke m.m. og man kom frem til, at det var den store rentvandstank. Den blev lukket af og tømt.

Det viste sig, at der kunne sive vand ind ved dækslet. Tanken blev rensset og desinficeret. Der blev lavet omfangsdræn rundt om tanken, da det viste sig, at overfladevandet ikke kunne sive væk hurtigt nok og derfor kunne sive ind i tanken. Utæthederne er blevet tætnet. Samtidig blev der monteret nye dæksler med alarm, nu mangler der kun at blive sået græs.

Der har været afholdt licitation på vandledning til Vesterhavsvej samt udvidelsen af Sea West.

Efter sidste års generalforsamling fik vi henvendelse fra Sdr. Bork Vandværk om evt. forsyning af dem, hvilket vi på møder sammen med Sdr. Bork blev enige om at arbejde videre med. Der blev lavet en sammenlægningsaftale som skal godkendes på generalforsamlingerne.

Der har været målerkontrol af et parti målere, de må sidde en halv periode – det kunne tyde på, at de er ved at være slidte. Det fik os til at spekulere på nye digitale målere, og vi fik tilbud fra et firma, tilbuddet lød meget tiltalende, da prisen pr. måler ikke var meget højere end for de nuværende. De nye målere kunne tåle urenheder ved evt. brud og renovering, samt at de er mere præcise, ikke fordi de gamle er upræcise, der er ingen der har målt for meget. Vi fik et tilbud fra et andet firma, på samme type målere, her var målerne bare dobbelt så dyre. Der kunne dog ikke opnås enighed i bestyrelsen om at udskifte alle målere, da nogle syntes at det var for stor en udgift.

Vandsektorloven med konkurrencestyrelsen er kommet i gang. Det er noget uforståeligt makværk, som kun giver ekstra udgifter med stigende vandpriser. Vandspildet i 2010 sluttede på 7,2 %, hvilket er meget pænt.

På generalforsamlingen var alle valg – genvalg.

Til sidst en stor tak til Jens & Dorte, for det store arbejde de udfører for Klinting Vandværk.

En stor tak til vore leverandører og entreprenører for deres velvillighed til at udføre arbejde når det kræves.

Formand Kristian Nielsen

Ledelsesberetning og hovedtal (i t.kr.)

	2008	2009	2010
Resultat.....	87	-120	304
Tilslutningsafgifter.....	20	31	262
Investeringer anlæg.....	292	5	808
Likvid beholdning.....	1.426	1.747	2.930
Obligationsbeholdning.....	3.622	3.480	2.332
Vandfakta m³			
Udpumpet.....	684.530	673.332	681.955
Heraf Varde Kommune.....	-335.391	-337.022	-341.678
Egne forbrugere.....	349.139	336.310	340.277
Godskrevet.....	0	-1.017	0
Forbrug afregnet.....	319.850	315.056	315.809
Spild.....	29.289	20.237	24.468
Spildprocent.....	8,4	6,0	7,2

Klinting Vandværk har i 2010 opkrævet følgende beløb for det offentlige:

	2008	2009	2010
Salgsmoms.....	1.079	1.094	1.177
Vandskat.....	1.600	1.575	1.580
A-skat og AM-bidrag.....	191	187	183
I alt.....	2.870	2.856	2.940

Anvendt regnskabspraksis

Regnskabsgrundlag

Årsrapporten for Andelsselskabet Klinting Vandværk for 2010 er aflagt i overensstemmelse med årsregnskabslovens bestemmelser for regnskabsklasse B.

Den anvendte regnskabs- og vurderingsprincipper er uændret i forhold til forrige år.

Resultatopgørelse

Resultatopgørelsen er opstillet artsopdelt.

Indtægtskriterium

I resultatopgørelsen indregnes indtægter i takt med at de indtjenes, herunder indregnes værdireguleringer af finansielle aktiver og forpligtelser. Indtægter og udgifter er periodiseret således, at de dækker perioden frem til regnskabsårets udløb.

Skat

Årets skat er beregnet til kr. 0, idet principperne for skattemæssige afskrivninger endnu ikke er fastsat af Skatterådet.

Udskudt skat er beregnet til kr. 0 jf. foranstående.

BALANCEN

Materielle anlægsaktiver

Grunde og bygninger, hovedanlæg, ledningsnet, varebil samt inventar og edb måles til kostpris med fradrag af akkumulerede afskrivninger.

Afskrivningsgrundlaget er kostpris med fradrag af forventet restværdi efter afsluttet brugstid.

Der afskrives ikke på grunde. Kostprisen omfatter anskaffelsesprisen samt omkostninger direkte tilknyttet anskaffelsen indtil det tidspunkt, hvor aktivet er klar til at blive taget i brug.

Der foretages lineære afskrivninger baseret på følgende vurdering af aktivernes forventede brugstider:

Bygninger excl. grunde:	30 år
Hovedanlæg:	20 år
Ledningsnet:	20 år
Inventar:	5 år
Edb:	3 år
Varebil:	5 år

Aktiver med en kostpris på under kr. 12.300 pr. enhed indregnes som omkostninger i resultatopgørelsen i anskaffelsesåret.

Finansielle anlægsaktiver

Værdipapirer er opført til kursværdi på balancetidspunktet.

Anvendt regnskabspraksis

Tilgodehavender

Tilgodehavender nedskrives med hensættelser til imødegåelse af tab foretaget på grundlag af individuel vurdering.

Gældsforpligtelser

Gæld er målt til amortiseret kostpris svarende til nominel værdi.

Blaabjerg Kommunale Vandforsyning har oprindeligt betalt et bidrag på kr. 2.985.000 i 2002 til opførelse af hovedanlægget. Bidraget nedskrives lineært over 20 år svarende til kr. 149.250 p.a.

Bringes leveringsaftalen til ophør indenfor 20 år, forpligtiger vandværket sig til at tilbagebetale den uafskrevne del af bidraget.

Tilslutningsafgifter

Tilslutningsafgifter tillægges egenkapitalen.

Resultatopgørelse

Note	2010	2009 i t.kr.
Indtægter		
1	2.918.977	2.756
2	419.240	422
3	1.629.341	1.944
	<u>2.048.581</u>	<u>2.366</u>
	870.396	390
4	219.038	213
	<u>651.358</u>	<u>177</u>
5	418.942	376
	<u>232.416</u>	<u>199</u>
6	182.211	194
7	111.013	115
	<u>71.198</u>	<u>79</u>
	303.614	-120
	0	0
	<u>303.614</u>	<u>-120</u>
	303.614	-120

Som overføres til reservefonden.

Aktiver

Note	2010	2009 i t.kr.
ANLÆGSAKTIVER		
Materielle anlægsaktiver		
8	Hovedanlæg	3.796.420 4.094
9	Bygninger og installationer	990.202 632
10	Ledningsnet.....	2.665.928 2.506
11	Inventar og EDB	58.806 9
12	Varebil	111.934 143
	<hr/>	<hr/>
	7.623.290	7.384
	<hr/>	<hr/>
	Finansielle anlægsaktiver	2.332.003 3.480
	<hr/>	<hr/>
	ANLÆGSAKTIVER I ALT	9.955.293 10.864
	<hr/>	<hr/>
OMSÆTNINGSAKTIVER		
Tilgodehavender		
	Tilgodehavender forbrugere m.m.	263.547 254
	Tilgodehavende moms	149.762 114
	Periodeafgrænsningsposter	68.952 109
	<hr/>	<hr/>
	482.261	477
	<hr/>	<hr/>
Likvid beholdning		
	Sparekassen for Nr. Nebel og Omegn, kt. 475904	1.000.000 1.000
	Sparekassen for Nr. Nebel og Omegn, kt. 586706	1.637.369 0
	Sparekassen for Nr. Nebel og Omegn, kt. 355143	292.752 747
	<hr/>	<hr/>
	2.930.121	1.747
	<hr/>	<hr/>
	OMSÆTNINGSAKTIVER I ALT	3.412.382 2.224
	<hr/>	<hr/>
	AKTIVER I ALT	13.367.675 13.088
	<hr/>	<hr/>

Passiver

Note	2010	2009 i t.kr.
Egenkapital		
	7.854.890	7.944
	303.614	-120
	261.800	31
	8.420.304	7.855
Langfristede gældsforpligtelser		
13	2.587.435	2.697
14	1.754.000	1.903
	4.341.435	4.600
Kortfristede gældsforpligtelser		
13	109.029	105
14	149.250	149
	226.643	178
	18.780	109
	70.330	69
	31.904	23
	605.936	633
	4.947.371	5.233
	13.367.675	13.088
15	Eventualposter	

Pengestrømsopgørelse (i t.kr.)

	2010	2009
DRIFTENS LIKVIDITETSVIRKNING		
Selvfinansiering		
Årets resultat	304	-120
Afskrivninger.....	568	525
	872	405
Ændring i		
Tilgodehavender.....	-5	56
Skyldige omkostninger m.m.	-28	-54
	839	407
Driftens likviditetsvirkning i alt		
	839	407
Investeringer		
Investering i materielle anlægsaktiver	-808	-5
Investering i finansielle anlægsaktiver	1.148	142
	340	137
Investeringer i alt.....		
	340	137
Finansiering		
Tilslutningsafgifter.....	262	31
Afdrag på gæld til realkreditinstitut	-109	-105
Nedskrivning hovedanlægsforpligtelse	-149	-149
	4	-223
Finansiering i alt.....		
	4	-223
Årets ændring i likvide midler		
	1.183	321
Likvide midler primo.....	1.747	1.426
	2.930	1.747
Likvide midler ultimo.....	2.930	1.747

Noter til årsrapporten

Note	2010	2009 i t.kr.
1 Salg af vand og assistance m.m.		
Vandbidrag	2.286.488	2.164
Gebyrer	70.100	65
Forbrugeroplysninger Varde Kommune.....	63.539	62
Vandbidrag Varde Kommune	498.850	465
	<u>2.918.977</u>	<u>2.756</u>
Salg af vand og assistance m.m. i alt		
2 Produktionsomkostninger		
Elforbrug – afgifter	241.802	266
Vandanalyser	66.727	36
Teknisk assistance ingeniør	103.106	106
Jordleje m.m.	7.605	8
Vandmålere	0	6
	<u>419.240</u>	<u>422</u>
Produktionsomkostninger i alt.....		
3 Øvrige driftsomkostninger		
Benchmarked	45.000	0
Vedligeholdelse og reparationer ledningsnet.....	455.422	915
Vedligeholdelse og reparationer hovedanlæg	136.098	110
Indvindingstilladelser	241.800	224
Forsikringer	23.993	24
Kontingenter og abonnement	17.045	11
Lønninger og feriepenge	582.278	548
Pensioner	72.085	71
ATP og løndata m.m.....	14.600	14
Kørselsgodtgørelse	868	0
Bil drift	40.152	27
	<u>1.629.341</u>	<u>1.944</u>
Øvrige driftsomkostninger i alt		
4 Administrationsomkostninger		
Kontorartikler og porto	31.082	39
Telefon	21.969	14
Advokat og revision samt regnskabsudarbejdelse.....	46.400	34
Arbejdstøj	1.883	2
Tab på forbruger.....	-67	0
Generalforsamling og møder	20.699	23
Edb-omkostninger	84.427	97
Øvrige.....	12.645	4
	<u>219.038</u>	<u>213</u>
Administrationsomkostninger i alt		

Noter til årsrapporten

Note	2010	2009
5 Afskrivninger		
Hovedanlæg	297.417	297
Bygninger og installationer	46.353	33
Ledningsnet.....	177.528	161
Inventar og EDB	16.286	3
Varebil	30.608	31
Nedbringelse af bidragsforpligtelse	-149.250	-149
Afskrivninger i alt.....	418.942	376
6 Renteindtægter		
Obligationer incl. kursreguleringer	117.173	136
Sparekasseindestående	65.038	58
Renteindtægter i alt.....	182.211	194
7 Renteudgifter		
Kommunekreditlån.....	111.013	115
Renteudgifter i alt.....	111.013	115
8 Hovedanlæg		
Anskaffelsessum primo	5.948.339	5.948
Tilgang i årets løb.....	0	0
Anskaffelsessum ultimo	5.948.339	5.948
Afskrivninger primo.....	1.854.502	1.557
Årets afskrivninger.....	297.417	297
Afskrivninger ultimo.....	2.151.919	1.854
Regnskabsmæssig værdi ultimo	3.796.420	4.094

Noter til årsrapporten

Note	2010	2009
9 Bygninger og installationer		
Anskaffelsessum primo	985.670	986
Tilgang i årets løb	404.921	0
Anskaffelsessum ultimo	1.390.591	986
Afskrivninger primo	354.036	321
Årets afskrivninger	46.353	33
Afskrivninger ultimo	400.389	354
Regnskabsmæssig værdi ultimo	990.202	632
10 Ledningsnet		
Anskaffelsessum primo	3.213.106	3.209
Tilgang i årets løb	337.455	4
Anskaffelsessum ultimo	3.550.561	3.213
Afskrivninger primo	707.105	546
Årets afskrivninger	177.528	161
Afskrivninger ultimo	884.633	707
Regnskabsmæssig værdi ultimo	2.665.928	2.506
11 Inventar og edb		
Anskaffelsessum primo	93.389	93
Tilgang i årets løb	65.588	0
Anskaffelsessum ultimo	158.977	93
Afskrivninger primo	83.885	81
Årets afskrivninger	16.286	3
Afskrivninger ultimo	100.171	84
Regnskabsmæssig værdi ultimo	58.806	9

Noter til årsrapporten

Note	2010	2009
12 Varebil		
Anskaffelsessum primo	191.000	191
Tilgang i året løb.....	0	0
Anskaffelsessum ultimo	191.000	191
Afskrivninger primo.....	48.458	17
Årets afskrivninger.....	30.608	31
Afskrivninger ultimo.....	79.066	48
Regnskabsmæssig værdi ultimo	111.934	143
13 Gæld til realkreditinstitut		
Restgæld primo	2.696.464	2.802
Heraf nedbringelse i 2011	109.029	-105
Restgæld ultimo	2.587.435	2.697
14 Hovedanlægsforpligtelse		
Restgæld primo	1.903.250	2.052
Heraf nedbringelse i 2011 (1/20 af kr. 2.985.000)	-149.250	-149
Hovedanlægsforpligtelse ultimo	1.754.000	1.903
15 Eventualposter		
Vandværket har indgået aftale om at hovedanlægsbidragets uafskrevne del tilbagebetales ved ophør af aftalen inden år 2022.		

Budget 01/01 – 31/12 2011 (i t.kr.)

Note	Realiseret 2010	Budget 2010	Budget 2011
Indtægter			
1 Salg af vand og assistance m.m.....	2.918	2.875	2.925
2 Produktionsomkostninger	419	433	468
3 Øvrige produktionsomkostninger	1.629	1.915	2.198
	<u>2.048</u>	<u>2.348</u>	<u>2.666</u>
Bruttofortjeneste	870	527	259
4 Administrationsomkostninger	-219	-180	239
	<u>651</u>	<u>347</u>	<u>20</u>
5 Afskrivninger m.m.....	-419	-381	-469
	<u>232</u>	<u>-34</u>	<u>-449</u>
Resultat før finansielle poster	232	-34	-449
Renteindtægter.....	182	160	170
Renteudgifter.....	111	112	107
	<u>71</u>	<u>48</u>	<u>63</u>
Årets resultat	303	14	-386
Anlægsudgifter	808	100	1.000
Tilslutningsafgifter	262	30	700

Noter til budgettet (i t.kr.)

	Reali- seret 2010	Budget 2010	Budget 2011
1 Salg af vand og assistance			
Vandbidrag	2.286	2.280	2.270
Gebyrer	70	65	70
Vandbidrag Varde Kommune	499	465	520
Forbrugeroplysninger	63	65	65
	<u>2.918</u>	<u>2.875</u>	<u>2.925</u>
Salg af vand og assistance i alt.....	<u>2.918</u>	<u>2.875</u>	<u>2.925</u>
2 Produktionsomkostninger			
Elforbrug - afgifter.....	242	250	260
Vandanalyser	67	45	50
Teknisk assistance	103	115	120
Jordleje.....	7	8	8
Vandmålere	0	15	30
	<u>419</u>	<u>433</u>	<u>468</u>
Produktionsomkostninger i alt.....	<u>419</u>	<u>433</u>	<u>468</u>
3 Øvrige driftsomkostninger			
Benchmarked	45	50	45
Vedligeholdelse og reparationer ledningsnet.....	455	800	1.000
Vedligeholdelse og reparationer hovedanlæg	136	100	130
Indvindingstilladelser	242	225	250
Forsikringer	24	25	25
Kontingenter og abonnement	17	15	17
Lønninger og feriepenge	582	575	600
Pensioner	72	75	75
ATP og løndata	15	15	15
Kørselsgodtgørelse og bildrift.....	41	35	41
Øvrige.....	0	0	0
	<u>1.629</u>	<u>1.915</u>	<u>2.198</u>
Øvrige driftsomkostninger i alt	<u>1.629</u>	<u>1.915</u>	<u>2.198</u>

Noter til budgettet (i t.kr.)

	seret 2010	Budget 2010	Budget 2011
4 Administrationsomkostninger			
Kontor og porto.....	31	45	40
Telefon	22	15	22
Advokat og revision	46	35	50
Rådgivningsassistance.....	0	0	45
Arbejdstøj	2	3	2
Tab på forbrugere.....	0	0	0
Generalforsamling og møder.....	21	25	25
Edb-omkostninger	84	50	40
Øvrige.....	13	7	15
	<hr/>	<hr/>	<hr/>
Administrationsomkostninger i alt	219	180	239
	<hr/> <hr/>	<hr/> <hr/>	<hr/> <hr/>
5 Afskrivninger			
Hovedanlæg	297	297	297
Bygninger og installationer	46	33	46
Ledningsnet.....	178	166	228
Inventar og EDB	16	3	16
Varebil	31	31	31
Nedbringelse af bidragsforpligtelse	-149	-149	-149
	<hr/>	<hr/>	<hr/>
Afskrivninger i alt.....	419	381	469
	<hr/> <hr/>	<hr/> <hr/>	<hr/> <hr/>