



**Andelsselskabet
Klinting Vandværk**

Årsrapport for 1/1 - 31/12 2009
46. regnskabsår

Ordinær generalforsamling afholdes
fredag den 26. marts 2010 kl. 19.00 på
Restaurant Stausø.

Dagsorden:

1. Valg af dirigent, protokolfører og stemmetællere.
2. Beretning
3. Årsrapport og budget for næste år.
4. Behandling af indkomne forslag.
5. Valg af bestyrelsesmedlemmer og suppleanter.
Kristian Nielsen
Karl Aage Hansen
Knud Christensen
6. Valg af revisorer.
7. Eventuelt.

Efter generalforsamlingen er vandværket vært
ved en let anretning.

Partner Revision Vest as - Esbjerg

 Bavneshøjvej 6  6700 Esbjerg  esbjerg@partnerrevisionvest.dk  Tlf. 75 18 16 66  Fax 75 18 00 60

Partner Revision Vest as er desuden repræsentant ved kontorer i Værdi og Dlgør

Indholdsfortegnelse

| | Side |
|---|---------|
| Ledelsespåtegning | 3 |
| Revisionspåtegning afgivet af uafhængig revisor | 4 |
| Selskabsoplysninger | 5 |
| Ledelsesberetning og hovedtal | 6 |
| Anvendt regnskabspraksis | 8 |
| Resultatopgørelse | 10 |
| Aktiver | 11 |
| Passiver | 12 |
| Pengestrømsopgørelse | 13 |
| Noter til årsrapporten | 14 |
| Budget 1/1 – 31/12 2010 | 18 |
| Noter til budgettet | 19 - 20 |

Ledelsespåtegning

Bestyrelsen har dags dato behandlet og godkendt årsrapporten for 1. januar 2009 til 31. december 2009 for Andelsselskabet Klinting Vandværk.

Årsrapporten er aflagt i overensstemmelse med årsregnskabsloven og suppleret med noter.

Vi anser den valgte regnskabspraksis for hensigtsmæssig, således at årsrapporten giver et retvisende billede af andelsselskabets aktiver og passiver, den finansielle stilling samt resultatet og pengestrømme.

Ingen af andelsselskabets aktiver er pantsat eller behæftet med ejendomsforbehold udover de i årsrapporten anførte, og der påhviler ikke vandværket eventualforpligtelser, som ikke fremgår af årsrapporten.


Årsrapporten indstilles til generalforsamlingens godkendelse.

Klinting, den 9. februar 2010

Daglig ledelse:



Jens Kruse Madsen
(vandværksbestyrer)



Dorte Nielsen
(kontorassistent/kasserer)

Bestyrelsen:



Kristian Nielsen
(formand)




Knud Christensen



Karl Aage Hansen



Frede Frederiksen



Kent Mortensen



Jens L. Christensen



Niels Jaedeke

Revisionspåtegning afgivet af uafhængig revisor

Til forbrugerne i Andelsselskabet i Klinting Vandværk

Vi har revideret årsrapporten for Klinting Vandværk for regnskabsåret 1. januar - 31. december 2009, omfattende ledelsespåtegning, ledelsesberetning, anvendt regnskabspraksis, resultatopgørelse, balance, egenkapitalopgørelse, pengestrømsopgørelse og noter. Årsrapporten aflægges efter årsregnskabsloven.

Ledelsens ansvar for årsrapporten

Ledelsen har ansvaret for at udarbejde og aflægge en årsrapport, der giver et retvisende billede i overensstemmelse med årsregnskabsloven. Dette ansvar omfatter udformning, implementering og opretholdelse af interne kontroller, der er relevante for at udarbejde og aflægge en årsrapport, der giver et retvisende billede uden væsentlig fejlinformation, uanset om fejlinformationen skyldes besvigelser eller fejl samt valg og anvendelse af hensigtsmæssig regnskabspraksis og udøvelse af regnskabsmæssige skøn, som er rimelige efter omstændighederne.

Revisors ansvar og den udførte revision

Vort ansvar er at udtrykke en konklusion om årsrapporten på grundlag af vor revision. Vi har udført vor revision i overensstemmelse med danske revisionsstandarder. Disse standarder kræver, at vi lever op til etiske krav samt planlægger og udfører revisionen med henblik på at opnå høj grad af sikkerhed for, at årsrapporten ikke indeholder væsentlig fejlinformation.

En revision omfatter handlinger for at opnå revisionsbevis for de beløb og oplysninger, der er anført i årsrapporten. De valgte handlinger afhænger af revisors vurdering, herunder vurderingen af risikoen for væsentlig fejlinformation i årsrapporten, uanset om fejlinformationen skyldes besvigelser eller fejl. Ved risikovurderingen overvejer revisor interne kontroller, der er relevante for selskabets udarbejdelse og aflæggelse af en årsrapport, der giver et retvisende billede, med henblik på at udforme revisionshandling, der er passende efter omstændighederne, men ikke med det formål at udtrykke en konklusion om effektiviteten af selskabets interne kontrol. En revision omfatter endvidere stillingtagen til, om den af ledelsen anvendte regnskabspraksis er passende, om de af ledelsen udøvede regnskabsmæssige skøn er rimelige samt en vurdering af den samlede præsentation af årsrapporten.

Det er vor opfattelse, at det opnåede revisionsbevis er tilstrækkeligt og egnet som grundlag for vor konklusion.

Vor revision har ikke omfattet budgettallene for 2010.

Intet forbehold


Revisionen har ikke givet anledning til forbehold.


Konklusion

Det er vor opfattelse, at årsrapporten giver et retvisende billede af selskabets aktiver, passiver og finansielle stilling pr. 31. december 2009 samt af resultatet af selskabets aktiviteter og pengestrømme for regnskabsåret 1. januar - 31. december 2009 i overensstemmelse med lovgivningen og anerkendte regnskabsprincipper.

Esbjerg, den 9. februar 2010

PARTNER REVISION VEST / REGISTREREDE REVISORER


Max Marbæk
registreret revisor


Dorthe Staal
revisor

Selskabsoplysninger

- Selskabet:** Andelsselskabet Klinting Vandværk
Skovvej 10
6830 Nørre Nebel
- Tlf.nr.: 75 28 91 44
CVR-nr.: 85 38 08 18
Hjemmeside: www.klinting-vand.dk
Kommune: Varde
- Bestyrelse:** Kristian Nielsen (formand)
Karl Aage Hansen
Knud Christensen
Kent Mortensen
Frede Frederiksen
Jens L. Christensen
Niels Jaedeke
- Daglig leder:** Jens Kruse Madsen
- Kontorassistent/
kasserer:** Dorte Nielsen
- Vandanalyser:** Eurofins Miljø A/S
- Revision:** Partner Revision Vest as
Jens Larsen
- Pengeinstitut:** Sparekassen for Nørre Nebel og Omegn

Årsrapporten for 1/1 – 31/12 2009 og bilagsmaterialet 2009 er gennemgået af folkevalgt revisor uden bemærkninger.

Klinting, den 9 / 2 2010


Jens Larsen

Årsrapporten er forelagt og godkendt på ordinær generalforsamling den 26. marts 2010.

Dirigent: _____

Ledelsesberetning og hovedtal

Igen er et år gået roligt og godt uden de store problemer for Klinting Vandværk. Der er i årets løb afholdt 4 bestyrelsesmøder.

Det er blevet besluttet at købe et grundkortprogram, så vi selv kan lægge ændringer ind.

Det medførte nogle ændringer på IT området som krævede mere kapacitet.

Der er blevet renoveret i Nymindegab, første etape er færdiggjort. Det blev senere besluttet at tage resten, så vi ved årsskiftet næsten var færdige i hele Nymindegab. Der er fundet gamle eternitrør som bliver udskiftet, vi regner med at det er det sidste vi ser til disse rør.

Det bebudede Benchmarking som regeringen havde vedtaget at skulle træde i kraft 1. januar 2010, er udskudt indtil videre.

Der har været en væsentlig stigning i den afgift vi betaler for indvinding, hvilket sammen med det nye kontingent til Benchmarking er den væsentlige årsag til prisstigningen på vand i 2010. Vi leverede vand til Kultur – Natur på Varde messerne i sommer, hvor vi også viste et glasrør, hvor man kan se hvordan jordlagene fordeler sig i en boring.

Der har været afholdt møde i Vandrådet i Varde Kommune, på mødet i 2008 blev der vedtaget nogle ændringer i regulativ for Vandværker i Varde Kommune, hvilket ikke var blevet ændret, der var ganske enkelt intet sket fra Varde Kommune – ellers et godt møde.

Der er fra SKAT sket en ændring vedr. vandspild – der er nu vandværkerne der skal afgøre om der kan ske en eftergivelse i forbindelse med vandspild. Regelsæt uændret.

Der har i den sidste tid været en del frostsprængninger, hvilket nok ikke bliver mindre når vi får tøvejr, der har jo ikke været så hård og langvarig frost i mange år.

Angående vandforsyningen til Lunde, så var der et brud på hovedledningen, som ellers ikke vedkommer os, men da man ikke kunne få fat i dem som havde vagt blev det vores problem. Det resulterede i at Jens sammen med én fra kommunen tog sig af dette. Det beviser at det nære samarbejde mellem lokale fungerer betydelig bedre end hos Varde Kommune.

Der har været en henvendelse fra Ejvind Larsen, Frøstrup, om vi ville levere vand til Nr. Nebel og Lunde såfremt forbrugerne selv overtog vandforsyningen, vi kunne dog kun sige at vi har en aftale med Varde Kommune om at levere vand.

På generalforsamlingen var der genvalg til bestyrelsen og lokalrevisor, nyvalgt suppleant blev Kristian Møller, Varde.

Vandspildet i 2009 endte på 6 %, lidt mindre end sidst år, så det går den rette vej. Vandkvaliteten er den sædvanlige fine.

Til slut en stor tak til Jens og Dorte for det store arbejde de udfører for Klinting Vandværk.

En stor tak til vore leverandører for deres velvillighed til at udføre arbejder når det kræves.

Formand Kristian Nielsen

Ledelsesberetning og hovedtal

Hovedtal (i t.kr.)

| | 2007 | 2008 | 2009 |
|--------------------------------|-----------------|----------------|----------------|
| Resultat..... | -95 | 87 | -120 |
| Tilslutningsafgifter..... | 154 | 20 | 31 |
| Investeringer anlæg..... | 114 | 292 | 5 |
| Likvid beholdning..... | 668 | 1.426 | 1.747 |
| Obligationsbeholdning..... | 4.344 | 3.622 | 3.480 |
| Vandfakta m³ | | | |
| Udpumpet..... | 667.152 | 684.530 | 673.332 |
| Heraf Varde Kommune..... | -325.689 | -335.391 | -337.022 |
| Egne forbrugere..... | -341.167 | 319.850 | 315.056 |
| Godskrevet..... | -1.389 | 0 | -1.017 |
| Forbrug afregnet..... | 311.167 | 319.850 | 315.056 |
| Spild..... | 28.907 | 29.289 | 20.237 |
| Spildprocent..... | 8,4 | 8,4 | 6,0 |

Klinting Vandværk har i 2009 opkrævet følgende beløb for det offentlige:

| | 2007 | 2008 | 2009 |
|--------------------------|--------------|--------------|--------------|
| Salgsmoms..... | 1.067 | 1.079 | 1.094 |
| Vandskat..... | 1.556 | 1.600 | 1.575 |
| A-skat og AM-bidrag..... | 179 | 191 | 187 |
| I alt..... | 2.802 | 2.870 | 2.856 |

Anvendt regnskabspraksis

Regnskabsgrundlag

Årsrapporten for Andelsselskabet Klinting Vandværk for 2009 er aflagt i overensstemmelse med årsregnskabslovens bestemmelser for regnskabsklasse B.

Den anvendte regnskabs- og vurderingsprincipper er uændret i forhold til forrige år.

Resultatopgørelse

Resultatopgørelsen er opstillet artsopdelt.

Indtægtskriterium

I resultatopgørelsen indregnes indtægter i takt med at de indtjenes, herunder indregnes værdireguleringer af finansielle aktiver og forpligtelser. Indtægter og udgifter er periodiseret således, at de dækker perioden frem til regnskabsårets udløb.

BALANCEN

Materielle anlægsaktiver

Grunde og bygninger, hovedanlæg, ledningsnet, varebil samt inventar og edb måles til kostpris med fradrag af akkumulerede afskrivninger.

Afskrivningsgrundlaget er kostpris med fradrag af forventet restværdi efter afsluttet brugstid.

Der afskrives ikke på grunde. Kostprisen omfatter anskaffelsesprisen samt omkostninger direkte tilknyttet anskaffelsen indtil det tidspunkt, hvor aktivet er klar til at blive taget i brug.

Der foretages lineære afskrivninger baseret på følgende vurdering af aktivernes forventede brugstider:

| | |
|-------------------------|-------|
| Bygninger excl. grunde: | 30 år |
| Hovedanlæg: | 20 år |
| Ledningsnet: | 20 år |
| Inventar: | 5 år |
| Edb: | 3 år |
| Varebil: | 5 år |

Aktiver med en kostpris på under kr. 12.300 pr. enhed indregnes som omkostninger i resultatopgørelsen i anskaffelsesåret.

Finansielle anlægsaktiver

Værdipapirer er opført til anskaffessum.

Tilgodehavender

Tilgodehavender nedskrives med hensættelser til imødegåelse af tab foretaget på grundlag af individuel vurdering.

Anvendt regnskabspraksis

Gældsforpligtelser

Gæld er målt til amortiseret kostpris svarende til nominal værdi.

Blaabjerg Kommunale Vandforsyning har oprindeligt betalt et bidrag på kr. 2.985.000 i 2002 til opførelse af hovedanlægget. Bidraget nedskrives lineært over 20 år svarende til kr. 149.250 p.a.

Bringes leveringsaftalen til ophør indenfor 20 år, forpligtiger vandværket sig til at tilbagebetale den uafskrevne del af bidraget.

Tilslutningsafgifter

Tilslutningsafgifter tillægges egenkapitalen.

Resultatopgørelse

| Note | 2009 | 2008 i t.kr. |
|------|--|---------------------------|
| | Indtægter | |
| 1 | Salg af vand og assistance m.m..... | 2.756.358 2.766 |
| 2 | Produktionsomkostninger..... | 422.371 355 |
| 3 | Øvrige driftsomkostninger..... | 1.943.700 1.939 |
| | | <u>2.366.071 2.294</u> |
| | Bruttofortjeneste | |
| 4 | Administrationsomkostninger | 390.287 472 |
| | | <u>213.686 151</u> |
| | Resultat før afskrivninger | |
| 5 | Afskrivninger m.m..... | 176.601 321 |
| | | <u>375.454 362</u> |
| | Resultat før finansielle poster | |
| | | <u>-198.853 -41</u> |
| 6 | Renteindtægter..... | 193.838 248 |
| 7 | Renteudgifter..... | 115.372 120 |
| | | <u>78.466 128</u> |
| | Årets resultat | <u><u>-120.387 87</u></u> |

Som overføres til reservefonden.

Aktiver

| Note | | 2009 | 2008 i t.kr. |
|------|--|--------------------------|----------------------|
| | ANLÆGSAKTIVER | | |
| | Materielle anlægsaktiver | | |
| 8 | Hovedanlæg | 4.093.837 | 4.391 |
| 9 | Bygninger og installationer | 631.634 | 664 |
| 10 | Ledningsnet | 2.506.001 | 2.662 |
| 11 | Inventar og Edb | 9.504 | 13 |
| 12 | Varebil | 142.542 | 173 |
| | | <u>7.383.518</u> | <u>7.903</u> |
| 13 | Finansielle anlægsaktiver | 3.479.847 | 3.622 |
| | ANLÆGSAKTIVER I ALT | <u>10.863.365</u> | <u>11.525</u> |
| | OMSÆTNINGSAKTIVER | | |
| | Tilgodehavender | | |
| | Tilgodehavender forbrugere m.m. | 254.436 | 272 |
| | Tilgodehavende moms | 113.814 | 151 |
| | Periodeafgrænsningsposter | 109.497 | 111 |
| | | <u>477.747</u> | <u>534</u> |
| | Likvid beholdning | | |
| | Sparekassen for Nr. Nebel og Omegn, kt. 0000475904 | 1.000.000 | 1.000 |
| | Sparekassen for Nr. Nebel og Omegn kt. 9682 355143 | 746.548 | 426 |
| | | <u>1.746.548</u> | <u>1.426</u> |
| | OMSÆTNINGSAKTIVER I ALT | <u>2.224.295</u> | <u>1.960</u> |
| | AKTIVER I ALT | <u>13.087.660</u> | <u>13.485</u> |

Passiver

| Note | 2009 | 2008 i t.kr. |
|--|-------------------|-----------------|
| Egenkapital | | |
| | 7.944.027 | 7.837 |
| | -120.387 | 87 |
| | 31.250 | 20 |
| | 7.854.890 | 7.944 |
| Langfristede gældsforpligtelser | | |
| 14 | 2.696.465 | 2.801 |
| 15 | 1.903.250 | 2.053 |
| | 4.599.715 | 4.854 |
| Kortfristede gældsforpligtelser | | |
| 14 | 104.795 | 101 |
| 15 | 149.250 | 149 |
| | 177.680 | 291 |
| | 108.950 | 55 |
| | 69.293 | 68 |
| | 23.087 | 23 |
| | 633.055 | 687 |
| | 5.232.770 | 5.541 |
| | 13.087.660 | 13.485 |
| 16 | Eventualposter | |

Pengestrømsopgørelse (i t.kr.)

| | 2009 | 2008 |
|--|--------------|--------------|
| DRIFTENS LIKVIDITETSVIRKNING | | |
| Selvfinansiering | | |
| Årets resultat | -120 | 87 |
| Afskrivninger | 525 | 512 |
| Selvfinansiering i alt..... | 405 | 599 |
| Ændring i | | |
| Tilgodehavender..... | 56 | 11 |
| Skyldige omkostninger m.m. | -54 | 135 |
| Driftens likviditetsvirkning i alt..... | 407 | 745 |
| Investeringer | | |
| Investering i materielle anlægsaktiver | -5 | -483 |
| Investering i finansielle anlægsaktiver | 142 | 722 |
| Investeringer i alt..... | 137 | 239 |
| Finansiering | | |
| Tilslutningsafgifter..... | 31 | 20 |
| Afdrag på gæld til realkreditinstitut | -105 | -97 |
| Nedskrivning hovedanlægsforpligtelse | -149 | -149 |
| Finansiering i alt..... | -223 | -226 |
| Årets ændring i likvide midler | 321 | 758 |
| Likvide midler primo..... | 1.426 | 668 |
| Likvide midler ultimo..... | 1.747 | 1.426 |

Noter til årsrapporten

| Note | 2009 | 2008 i t.kr. |
|---|------------------|-----------------|
| 1 Salg af vand og assistance m.m. | | |
| Vandbidrag | 2.164.010 | 2.169 |
| Gebyrer | 64.820 | 74 |
| Forbrugeroplysninger Varde Kommune..... | 62.438 | 117 |
| Vandbidrag Varde Kommune | 465.090 | 406 |
| Salg af vand og assistance m.m. i alt | 2.756.358 | 2.766 |
| 2 Produktionsomkostninger | | |
| Elforbrug – afgifter | 266.422 | 218 |
| Vandanalyser | 36.406 | 42 |
| Teknisk assistance ingeniør | 105.961 | 75 |
| Jordleje m.m..... | 7.462 | 7 |
| Vandmålere | 6.120 | 13 |
| Produktionsomkostninger i alt..... | 422.371 | 355 |
| 3 Øvrige driftsomkostninger | | |
| Vedligeholdelse og reparationer ledningsnet..... | 915.396 | 963 |
| Vedligeholdelse og reparationer hovedanlæg | 109.951 | 71 |
| Indvindingstilladelser | 223.440 | 213 |
| Forsikringer | 23.723 | 25 |
| Kontingenter og abonnement | 10.700 | 11 |
| Lønninger og feriepenge | 547.737 | 541 |
| Pensioner | 71.586 | 69 |
| ATP og løndata m.m..... | 14.158 | 13 |
| Kørselsgodtgørelse | 0 | 14 |
| Bil drift | 27.009 | 19 |
| Øvrige driftsomkostninger i alt | 1.943.700 | 1.939 |
| 4 Administrationsomkostninger | | |
| Kontorartikler og porto | 39.103 | 31 |
| Telefon | 14.154 | 19 |
| Advokat og revision samt regnskabsudarbejdelse..... | 33.500 | 29 |
| Arbejdstøj | 2.059 | 2 |
| Tab på forbruger | -67 | 0 |
| Generalforsamling og møder..... | 22.937 | 17 |
| Edb-omkostninger | 97.607 | 48 |
| Øvrige..... | 4.393 | 5 |
| Administrationsomkostninger i alt | 213.686 | 151 |

Noter til årsrapporten

| Note | 2009 | 2008 i t.kr. |
|---|------------------|-----------------|
| 5 Afskrivninger | | |
| Hovedanlæg | 297.417 | 297 |
| Bygninger og installationer | 32.856 | 33 |
| Varebil | 30.608 | 18 |
| Inventar og EDB | 3.168 | 3 |
| Ledningsnet | 160.655 | 160 |
| Nedbringelse af bidragsforpligtelse | -149.250 | -149 |
| Afskrivninger i alt | 375.454 | 362 |
| 6 Renteindtægter | | |
| Obligationer incl. kursreguleringer | 136.061 | 133 |
| Sparekasseindestående | 57.777 | 115 |
| Renteindtægter i alt | 193.838 | 248 |
| 7 Renteudgifter | | |
| Kommunekreditlån | 115.372 | 120 |
| Renteudgifter i alt | 115.372 | 120 |
| 8 Hovedanlæg | | |
| Anskaffelsessum primo | 5.948.339 | 5.948 |
| Tilgang i årets løb | 0 | 0 |
| Anskaffelsessum ultimo | 5.948.339 | 5.948 |
| Afskrivninger primo | 1.557.085 | 1.260 |
| Årets afskrivninger | 297.417 | 297 |
| Afskrivninger ultimo | 1.854.502 | 1.557 |
| Regnskabsmæssig værdi ultimo | 4.093.837 | 4.391 |

Noter til årsrapporten

| Note | 2009 | 2008 i t.kr. |
|---|------------------|-----------------|
| 9 Bygninger og installationer | | |
| Anskaffelsessum primo | 985.670 | 986 |
| Tilgang i årets løb | 0 | 0 |
| Anskaffelsessum ultimo | 985.670 | 986 |
| Afskrivninger primo | 321.180 | 289 |
| Årets afskrivninger | 32.856 | 33 |
| Afskrivninger ultimo | 354.036 | 322 |
| Regnskabsmæssig værdi ultimo | 631.634 | 664 |
| 10 Ledningsnet | | |
| Anskaffelsessum primo | 3.208.538 | 2.932 |
| Tilgang i årets løb | 4.568 | 276 |
| Anskaffelsessum ultimo | 3.213.106 | 3.208 |
| Afskrivninger primo | 546.450 | 386 |
| Årets afskrivninger | 160.655 | 160 |
| Afskrivninger ultimo | 707.105 | 546 |
| Regnskabsmæssig værdi ultimo | 2.506.001 | 2.662 |
| 11 Inventar og edb | | |
| Anskaffelsessum primo | 93.389 | 77 |
| Tilgang i årets løb | 0 | 16 |
| Anskaffelsessum ultimo | 93.389 | 93 |
| Afskrivninger primo | 80.717 | 77 |
| Årets afskrivninger | 3.168 | 3 |
| Afskrivninger ultimo | 83.885 | 80 |
| Regnskabsmæssig værdi ultimo | 9.504 | 13 |

Noter til årsrapporten

| Note | 2009 | 2008 i t.kr. |
|--|------------------|-----------------|
| 12 Varebil | | |
| Anskaffelsessum primo | 191.000 | 191 |
| Tilgang i året løb..... | 0 | 0 |
| Anskaffelsessum ultimo | 191.000 | 191 |
| Afskrivninger primo..... | 17.850 | 0 |
| Årets afskrivninger..... | 30.608 | 18 |
| Afskrivninger ultimo..... | 48.458 | 18 |
| Regnskabsmæssig værdi ultimo | 142.542 | 173 |
| 13 Finansielle anlægsaktiver | | |
| Obligationer | | |
| Anskaffelsessum primo | 3.621.781 | 4.344 |
| Årets tilgang | 0 | 0 |
| Årets afgang | -141.934 | -722 |
| Anskaffelsessum ultimo | 3.479.847 | 3.622 |
| Kursværdien pr. 31/12 2009 udgør kr. 3.504.238. | | |
| 14 Gæld til realkreditinstitut | | |
| Restgæld primo | 2.801.260 | 2.902 |
| Heraf afdrages i 2010..... | 104.795 | 101 |
| Restgæld ultimo | 2.696.465 | 2.801 |
| 15 Hovedanlægsforpligtelse | | |
| Restgæld primo | 2.052.500 | 2.202 |
| Heraf nedbringelse i 2010 (1/20 af kr. 2.985.000) | -149.250 | -149 |
| Hovedanlægsforpligtelse ultimo | 1.903.250 | 2.053 |
| 16 Eventualposter | | |
| Vandværket har indgået aftale om at hovedanlægsbidragets uafskrevne del tilbagebetales ved ophør af aftalen inden år 2022. | | |

Budget 01/01 – 31/12 2010 (i t.kr.)

| Note | Realiseret 2009 | Budget 2009 | Budget 2010 |
|--|--------------------|----------------|----------------|
| Indtægter | | | |
| 1 Salg af vand og assistance m.m..... | 2.756 | 2.732 | 2.875 |
| 2 Produktionsomkostninger | 422 | 400 | 433 |
| 3 Øvrige produktionsomkostninger | 1.944 | 2.000 | 1.915 |
| | <u>2.366</u> | <u>2.400</u> | <u>2.348</u> |
| Bruttofortjeneste | 390 | 332 | 527 |
| 4 Administrationsomkostninger | -214 | -170 | -180 |
| Resultat før afskrivninger | 176 | 162 | 347 |
| 5 Afskrivninger m.m..... | -375 | -381 | -381 |
| Resultat før finansielle poster | -199 | -219 | -34 |
| Renteindtægter..... | 194 | 200 | 160 |
| Renteudgifter..... | 115 | 116 | 112 |
| | <u>79</u> | <u>84</u> | <u>48</u> |
| Årets resultat | -120 | -135 | 14 |
| | | | |
| Anlægsudgifter | 5 | 100 | 100 |
| Tilslutningsafgifter | 31 | 30 | 30 |

Noter til budgettet (i t.kr.)

| | Realiseret 2009 | Budget 2009 | Budget 2010 |
|---|--------------------|----------------|----------------|
| 1 Salg af vand og assistance | | | |
| Vandbidrag | 2.164 | 2.200 | 2.280 |
| Gebyrer | 65 | 60 | 65 |
| Vandbidrag Varde Kommune | 465 | 410 | 465 |
| Forbrugeroplysninger | 62 | 62 | 65 |
| Salg af vand og assistance i alt..... | 2.756 | 2.732 | 2.875 |
| 2 Produktionsomkostninger | | | |
| Elforbrug - afgifter | 266 | 220 | 250 |
| Vandanalyser | 36 | 45 | 45 |
| Teknisk assistance | 106 | 100 | 115 |
| Jordleje | 8 | 8 | 8 |
| Vandmålere | 6 | 27 | 15 |
| Produktionsomkostninger i alt..... | 422 | 400 | 433 |
| 3 Øvrige driftsomkostninger | | | |
| Benchmarked | 0 | 0 | 50 |
| Vedligeholdelse og reparationer ledningsnet | 915 | 900 | 800 |
| Vedligeholdelse og reparationer hovedanlæg | 110 | 100 | 100 |
| Indvindingstilladelser | 223 | 238 | 225 |
| Forsikringer | 24 | 27 | 25 |
| Kontingenter og abonnement | 11 | 15 | 15 |
| Lønninger og feriepenge | 548 | 575 | 575 |
| Pensioner | 72 | 75 | 75 |
| ATP og løndata | 14 | 17 | 15 |
| Kørselsgodtgørelse og bildrift | 27 | 40 | 35 |
| Øvrige | 0 | 13 | 0 |
| Øvrige driftsomkostninger i alt..... | 1.944 | 2.000 | 1.915 |
| 4 Administrationsomkostninger | | | |
| Kontor og porto | 39 | 35 | 45 |
| Telefon | 14 | 20 | 15 |
| Advokat og revision | 34 | 30 | 35 |
| Arbejdstøj | 2 | 3 | 3 |
| Tab på forbrugere | 0 | 0 | 0 |
| Generalforsamling og møder | 23 | 25 | 25 |
| Edb-omkostninger | 98 | 50 | 50 |
| Øvrige | 4 | 7 | 7 |
| Administrationsomkostninger i alt..... | 214 | 170 | 180 |

Noter til budgettet (i t.kr.)

| | Reali- seret 2009 | Budget 2009 | Budget 2010 |
|---|-------------------------|----------------|----------------|
| 5 Afskrivninger | | | |
| Hovedanlæg | 297 | 297 | 297 |
| Bygninger og installationer | 33 | 33 | 33 |
| Inventar og edb | 3 | 3 | 3 |
| Varebil | 31 | 31 | 31 |
| Ledningsnet | 160 | 166 | 166 |
| Nedbringelse af bidragsforpligtelse | -149 | -149 | -149 |
| | <hr/> | <hr/> | <hr/> |
| Afskrivninger i alt | 375 | 381 | 381 |
| | <hr/> | <hr/> | <hr/> |